

So haben GewerkschafterInnen gewählt

Im Rahmen ihrer Wahltagbefragung hat die Mannheimer Forschungsgruppe Wahlen in einer Teilerhebung auch das Wahlverhalten nach Berufsgruppen oder Gewerkschaftszugehörigkeit abgefragt. Insgesamt wurden 23 054 WählerInnen dazu interviewt. Knapp 13 Prozent von ihnen gehören Arbeitnehmerorganisationen an, dazu gehört neben den DGB-Gewerkschaften zum Beispiel auch der Beamtenbund.

GewerkschafterInnen: SPD vor Union

Zweitstimmen bei der Bundestagswahl vom 22. September 2013 (in Prozent)

■ CDU/CSU ■ SPD ■ Linke ■ Grüne ■ FDP ■ AfD ■ Andere

Alle WählerInnen:



Quelle: Vorläufiges amtliches Endergebnis der Bundestagswahl 2013 / Bundeswahlleiter

Gewerkschaftsmitglieder*:



* Alle Arbeitnehmerorganisationen (neben DGB-Gewerkschaften auch z.B. Beamtenbund)

Quelle: Wahltagbefragung der Forschungsgruppe Wahlen, Mannheim, im Auftrag von *einblick*

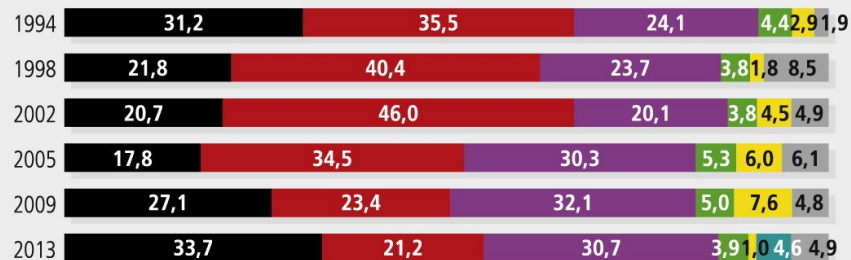
© DGB einblick 17/13

GewerkschafterInnen: Union gewinnt in Ost wie West, SPD nur im Westen

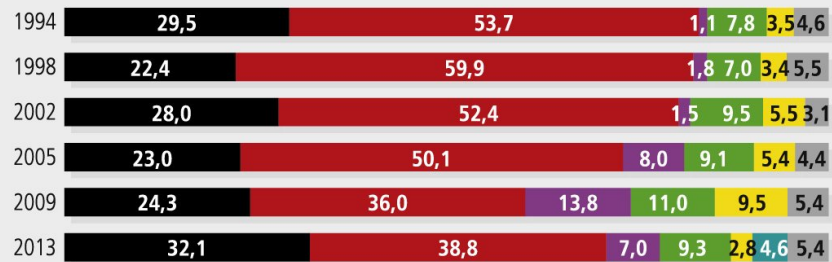
Zweitstimmen von Gewerkschaftsmitgliedern* bei den Bundestagswahlen von 1994 bis 2013 in Ost- und Westdeutschland (in Prozent)

■ CDU/CSU ■ SPD ■ Linke ■ Grüne ■ FDP ■ AfD ■ Andere

Osten



Westen



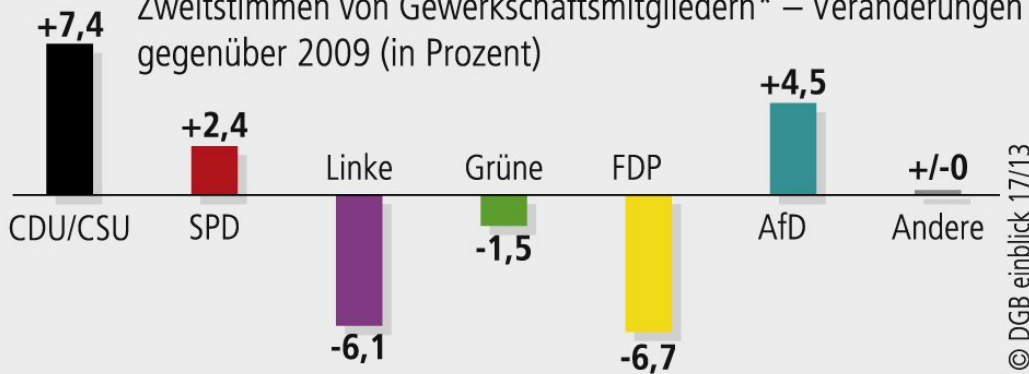
* Alle Arbeitnehmerorganisationen (neben DGB-Gewerkschaften auch z. B. Beamtenbund)

Quelle: Wahltagbefragung der Forschungsgruppe Wahlen, Mannheim, im Auftrag von *einblick*

© DGB einblick 17/13

GewerkschafterInnen: Hohe Gewinne für CDU/CSU, große Verluste für FDP und Linke

Zweitstimmen von Gewerkschaftsmitgliedern* – Veränderungen gegenüber 2009 (in Prozent)



*Alle Arbeitnehmerorganisationen (neben DGB-Gewerkschaften auch z.B. Beamtenbund)

Quelle: Wahltagbefragung der Forschungsgruppe Wahlen, Mannheim, im Auftrag von *einblick*

© DGB einblick 17/13

SPD in allen Berufsgruppen vorn

Zweitstimmen von Gewerkschaftsmitgliedern* bei der Bundestagswahl 2013 nach Berufsgruppen (in Prozent)

■ CDU/CSU ■ SPD ■ Linke ■ Grüne ■ FDP ■ AfD ■ Andere

ArbeiterInnen



Angestellte und Beamte:



© DGB einblick 17/13

Merkel punktet bei Gewerkschaftsfrauen

Zweitstimmen von Gewerkschaftsmitgliedern* bei der Bundestagswahl 2013 nach Geschlecht (in Prozent)

■ CDU/CSU ■ SPD ■ Linke ■ Grüne ■ FDP ■ AfD ■ Andere

Frauen



Männer



© DGB einblick 17/13

Unter 45-Jährige bevorzugen Union

Zweitstimmen von Gewerkschaftsmitgliedern* bei der Bundestagswahl 2013 nach Altersgruppen (in Prozent)

■ CDU/CSU ■ SPD ■ Linke ■ Grüne ■ FDP ■ AfD ■ Andere

18-29 Jahre



30-44 Jahre



45-59 Jahre



60 und älter



© DGB einblick 17/13

*Alle Arbeitnehmerorganisationen (neben DGB-Gewerkschaften auch z.B. Beamtenbund)

Quelle: Wahltagebefragung der Forschungsgruppe Wahlen, Mannheim, im Auftrag von *einblick*

Quelle:

einblick – Gewerkschaftlicher Info-Service 17 v. 30.9.2013

www.einblick.dgb.de